

Capítulo I

Introducción

La Agenda Estudiantil ha sido creada como herramienta de apoyo e información para alumnas y padres de familia de la Unidad Educativa Delta. En ella, las maestras publicarán los diferentes tipos de tareas que tendrán que cumplir el alumnado, además de horarios de exámenes y comunicados importantes.

Requerimientos

Para tener acceso a la Agenda Estudiantil, se requiere:

- Pc o Portátil con acceso a Internet.
- Tener instalado dentro del equipo alguno de los exploradores de internet: Internet Explorer v.7.0 ó posterior, Mozilla Firefox v.3.6 ó posterior, Safari 4.0 ó posterior.

Debemos ingresar a la página web de la Unidad Educativa Delta en la dirección <http://www.uedelta.k12.ec> y en la parte superior encontraremos un enlace denominado [Agenda Escolar](#).

Capítulo II

Uso de la Agenda

Ingresando a la Agenda Estudiantil en la dirección antes mencionada, podremos ver:

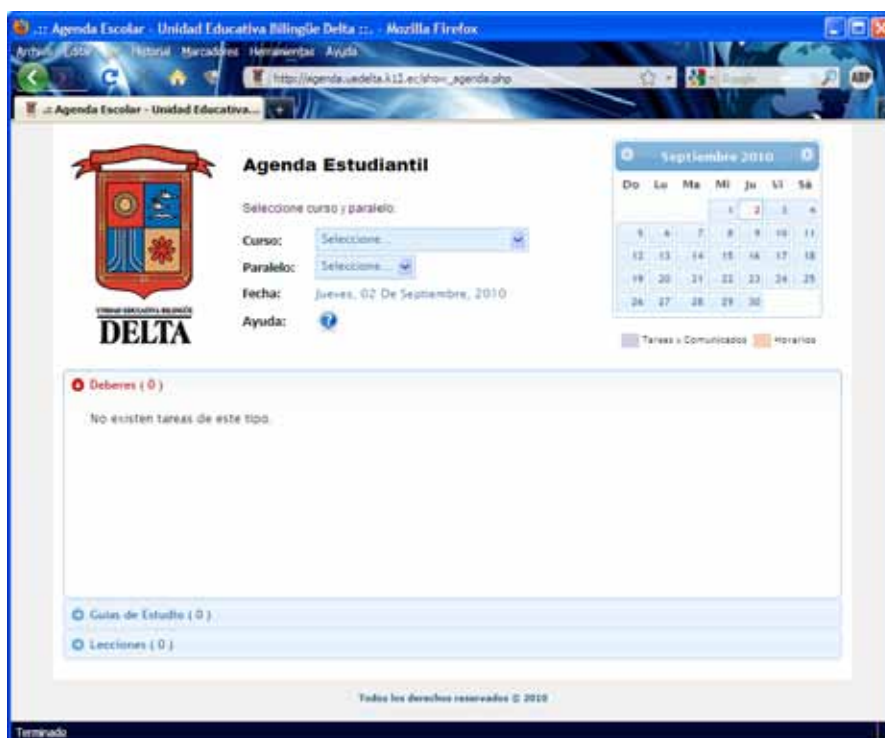






Figura 2.1

Cuando ingresamos a la pantalla de la Agenda debemos seleccionar el curso, el paralelo, y la fecha que deseamos consultar para saber si existe alguna clase de tarea, comunicado u horario publicado; cabe indicar que siempre al iniciar la agenda se presentará en el calendario la fecha actual. (Figura 2.2)



Figura 2.2

Para poder identificar los tipos de tareas, comunicados y horarios dentro del calendario tenemos una clasificación de colores, así:

-  Fecha actual, sin ningún tipo de tareas, comunicados u horarios.
-  Fechas sin ningún tipo de tareas, comunicados u horarios.
-  Fecha con tareas o comunicados.
-  Fecha con horarios.

El detalle de las tareas aparecerá a manera de acordeón en la parte inferior de la pantalla, inicialmente disponible la sección de Deberes pero podemos acceder al resto de los tipos de tareas que existen dando un clic sobre el título de la misma. (Figura 2.3)

Cuando existe algún tipo de tarea la sección presentará entre paréntesis el número de tareas de ese tipo que existen para una fecha determinada. Así tenemos que nos mostrará el nombre de la materia y su profesora, el título de la tarea, la descripción de la tarea, y de existir archivos adjuntos agregados a la tarea estos podrán ser descargados. (Figura 2.4)

Los tipos de archivos que podremos ver como adjuntos a las tareas son:

- Archivos de Microsoft Office - Word, Excel, PowerPoint
- Archivos de Adobe Reader - PDF
- Archivos de Imágenes – JPG, GIF
- Archivos Comprimidos – RAR, ZIP



Deberes (0)

No existen tareas de este tipo.

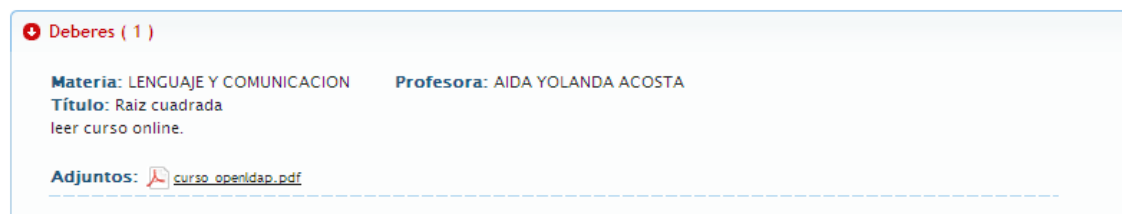
Guías de Estudio (0)

Lecciones (0)

Comunicados

Exámenes de Segundo Trimestre

Figura 2.3



Deberes (1)

Materia: LENGUAJE Y COMUNICACION **Profesora:** AIDA YOLANDA ACOSTA

Título: Raiz cuadrada
leer curso online.


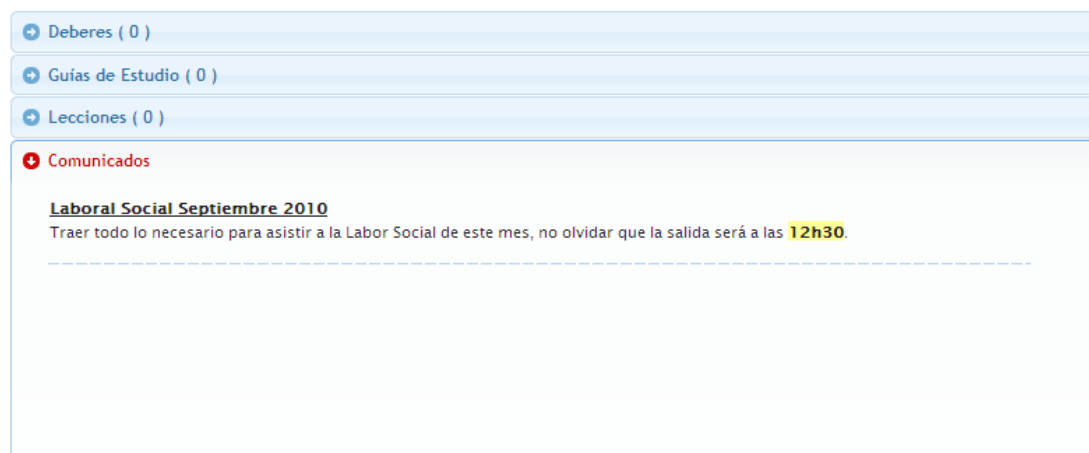
Adjuntos:  [curso_openldap.pdf](#)

Figura 2.4

La sección de comunicados aparecerá siempre y cuando existan comunicados. (Figura 2.5). De igual manera para horarios, se desplegarán hacia abajo conforme aparezcan todos los creados para la fecha; como se muestra en el ejemplo aparece la sección de comunicados, y luego un horario al que denominaron Exámenes del Segundo Trimestre. (Figura 2.3)



Deberes (0)

Guías de Estudio (0)

Lecciones (0)

Comunicados

Laboral Social Septiembre 2010
Traer todo lo necesario para asistir a la Labor Social de este mes, no olvidar que la salida será a las **12h30**.

Figura 2.5

En el caso de que exista algún horario creado, aparecerá la información del día seleccionado y una opción para descargar el archivo en formato PDF (descargar horario) que me indica todo el detalle del horario en el rango de fechas que haya sido creado. (Figura 2.7)

→ Deberes (0)

→ Guías de Estudio (0)

→ Lecciones (0)

⊕ Exámenes de Segundo Trimestre

Horario	Materia	Profesora
06:00 - 07:00	ARTE	NIZZA KATTYNA LEON


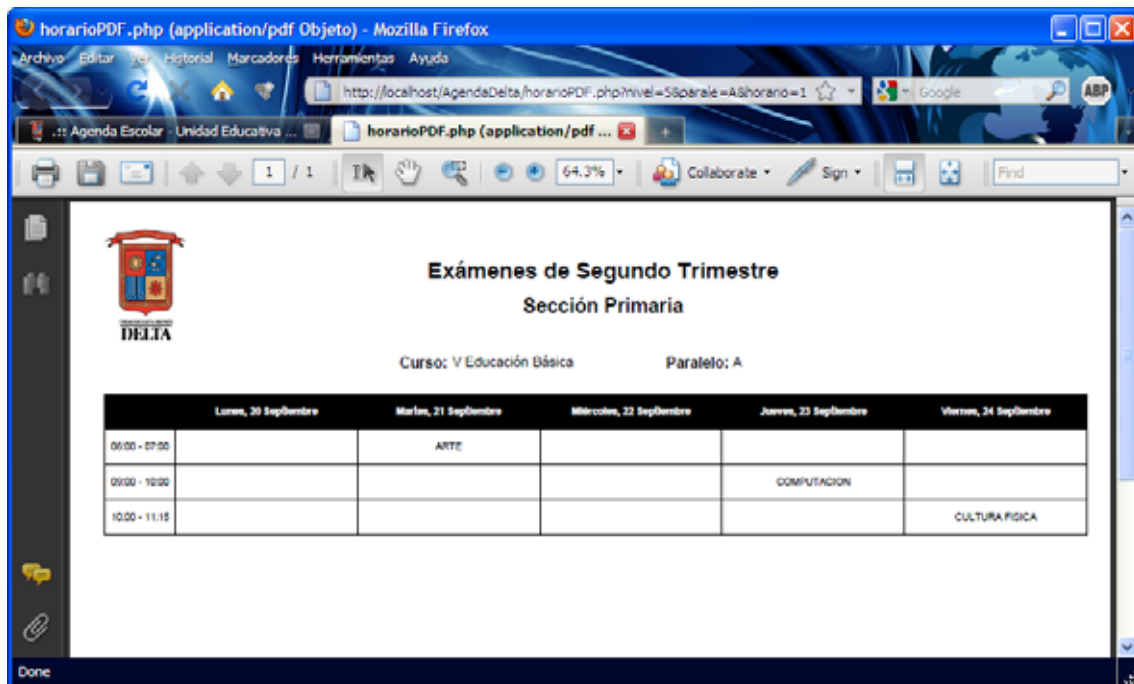
 [Descargar horario](#)

Figura 2.6

Si no existiere un detalle de horario para ese día, la Agenda sólo nos mostrará la opción de Descargar horario.



horarioPDF.php (application/pdf Objeto) - Mozilla Firefox

http://localhost/AgendaDelta/horarioPDF.php?nivel=5¶lelo=A&horario=1

Agenda Escolar Unidad Educativa ... horarioPDF.php (application/pdf ...)

64.3%

Exámenes de Segundo Trimestre
Sección Primaria

Curso: V Educación Básica Paralelo: A

	Lunes, 20 Septiembre	Martes, 21 Septiembre	Miércoles, 22 Septiembre	Jueves, 23 Septiembre	Viernes, 24 Septiembre
06:00 - 07:00		ARTE			
09:00 - 10:00				COMPUTACION	
10:00 - 11:15					CULTURA FISICA

Done

Figura 2.7

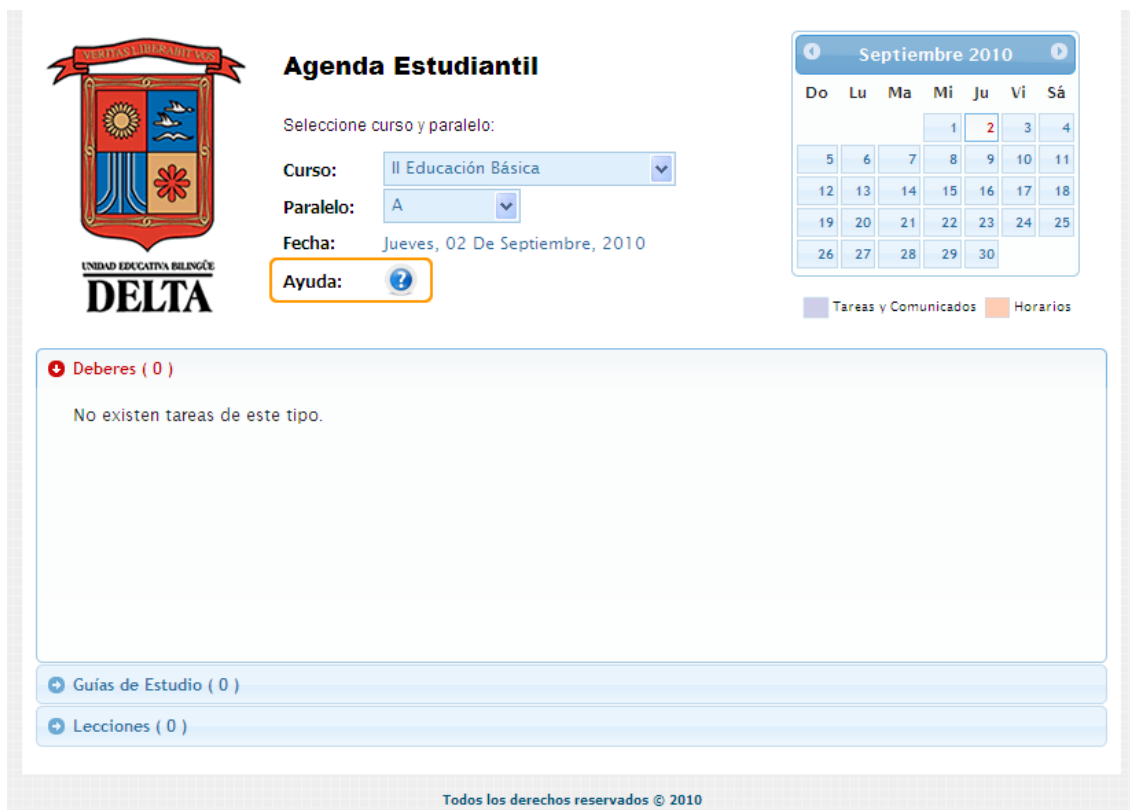
Capítulo III

Ayuda de la Agenda

La Agenda ha sido elaborada de manera sencilla y amigable lo que permitirá un fácil acceso a las tareas.

Debemos tener en cuenta ciertos aspectos:

- Al estar publicado y disponible en el internet no tendrá restricción de horario ni lugar, ya que se puede ingresar desde cualquier equipo que posea una conexión a internet.
- Este documento de ayuda estará disponible siempre al ingresar a la Agenda como tal, se encontrará un link de acceso:




Agenda Estudiantil

Seleccione curso y paralelo:

Curso:

Paralelo:

Fecha: Jueves, 02 De Septiembre, 2010

Ayuda: 

Septiembre 2010

Do	Lu	Ma	Mi	Ju	Vi	Sá
			1	2	3	4
5	6	7	8	9	10	11
12	13	14	15	16	17	18
19	20	21	22	23	24	25
26	27	28	29	30		

Tareas y Comunicados Horarios

Deberes (0)

No existen tareas de este tipo.

Guías de Estudio (0)

Lecciones (0)

Todos los derechos reservados © 2010

Para mayor información, duda o en caso se presente algún error; por favor escribirnos a agendadelta@uedelta.k12.ec